

# LE DAPE EN QUELQUES CHIFFRES

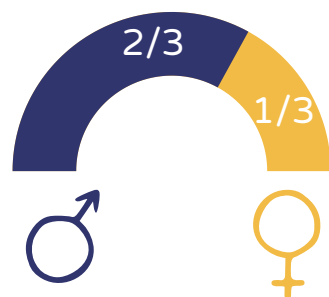
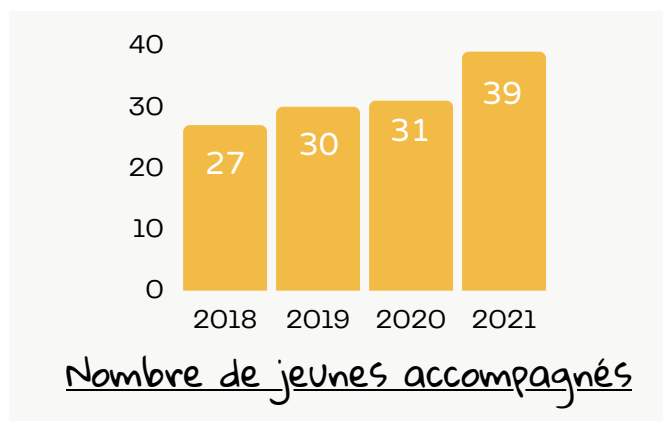
## Dispositif d'Adaptation des Parcours éducatifs

### L'équipe



1 Responsable de service à 0.5 ETP  
4 Travailleurs sociaux pour 3.6 ETP  
1 Psychologue 0.2 ETP

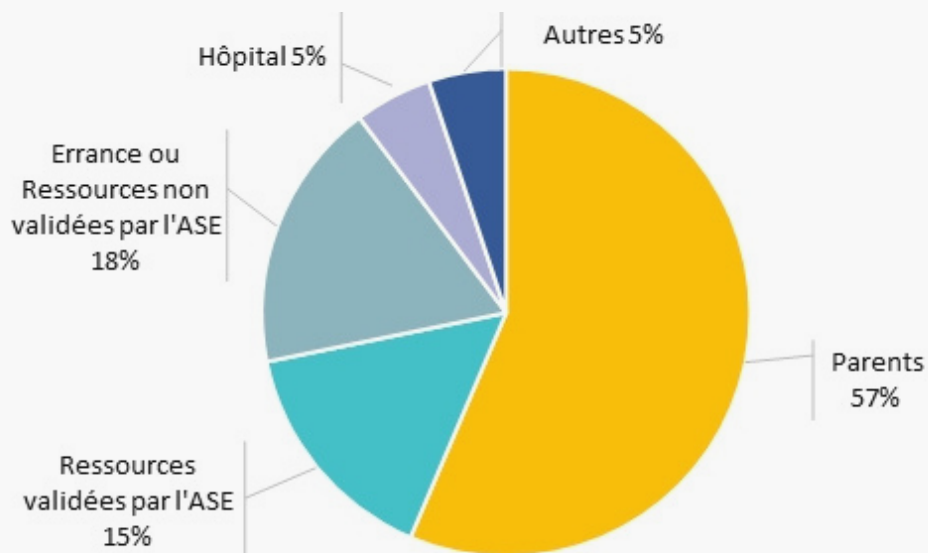
### Les jeunes



Moyenne d'âge à l'admission : 15 ans et 3 mois.  
La plus jeune avait 13 ans et les plus âgé 17 ans et 10 mois.

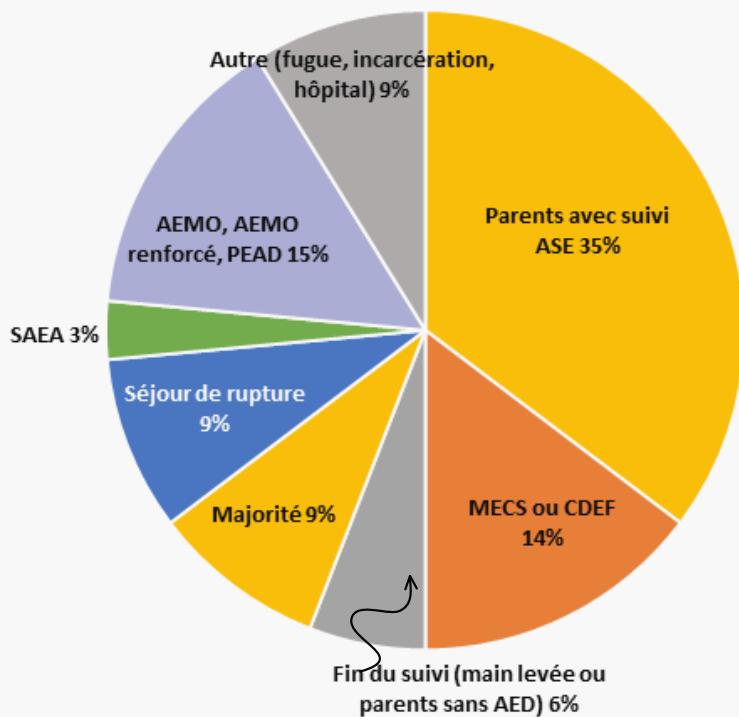
### L'accompagnement

Durée moyenne des suivis en 2021 : 3 mois 1/2  
Accompagnement le plus long : 1 an / le plus court : 15 jours.



### Lieu où se trouve le jeune au démarrage de la mesure

1/3 des jeunes concernés par l'immersion en milieu professionnel  
2/3 des jeunes accompagnés dans le domaine de la santé  
4 jeunes sur 5 accompagnés dans le domaine de l'insertion



### Orientation à la sortie du DAPE

### Les sigles

AED : Aide Educative à Domicile  
AEMO : Accompagnement Educatif en Milieu Ouvert  
ASE : Aide Sociale à l'Enfance  
CDEF : Centre Départemental de l'Enfance et de la Famille  
MECS : Maison d'Enfants à Caractère Social  
PEAD : Placement Educatif A Domicile  
SAEA : Service d'Accompagnement Educatif à l'Autonomie